


CORRAL INTÉRIEUR S'ADAPTANT AUX PLANS DE PARCS D'ENGRAISSEMENT DU M.A.P.A.Q.



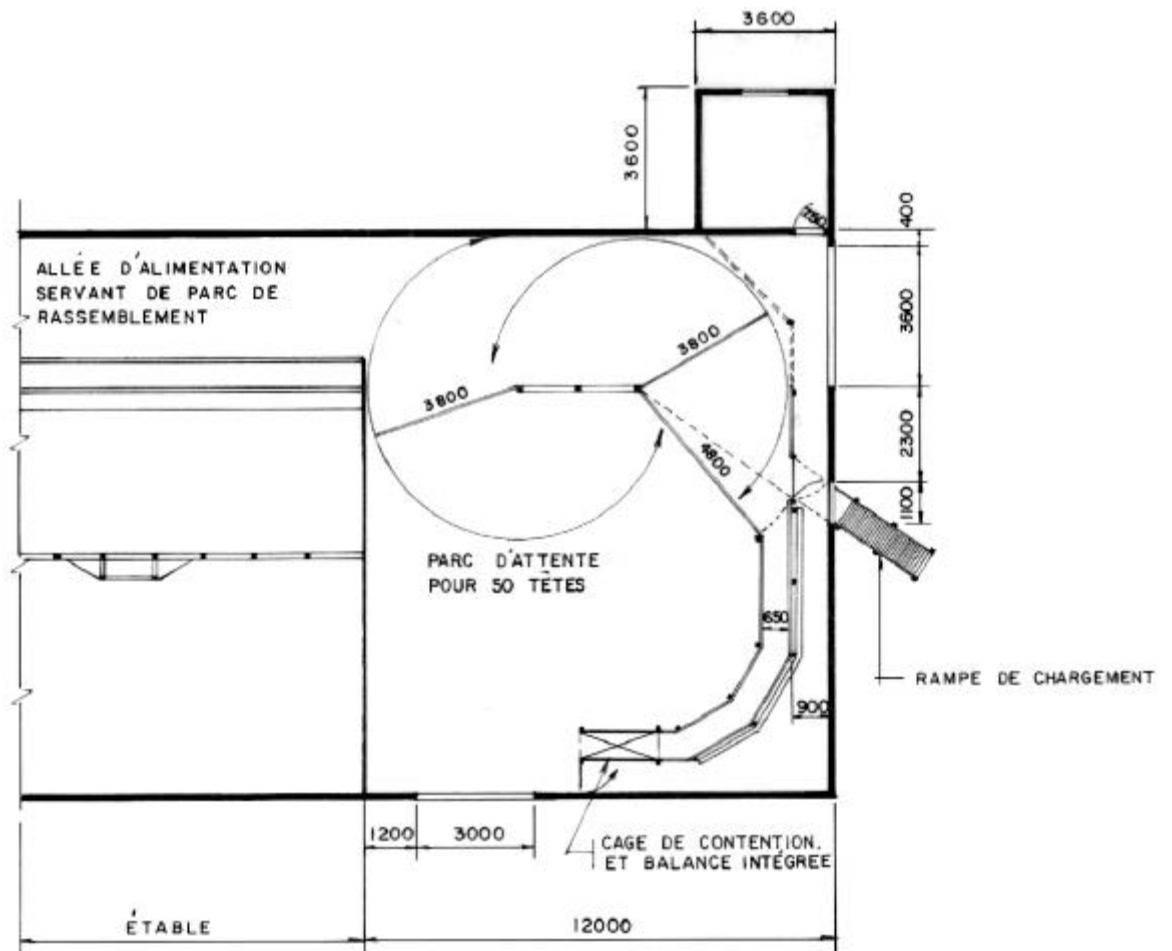
10805

Révision
2002-05

INSTRUCTIONS COMPLÈTES

Un jeu de dessins et de feuillets doit inclure les éléments suivants :

10 800 Rampe de chargement



CORRAL INTÉRIEUR S'ADAPTANT AUX PLANS DE PARCS D'ENGRAISSEMENT DU M.A.P.A.Q.

Il s'agit d'un corral intérieur construit à une des extrémités d'un parc d'engraissement et occupant un espace de 12 000 mm de largeur y compris celle du bâtiment.

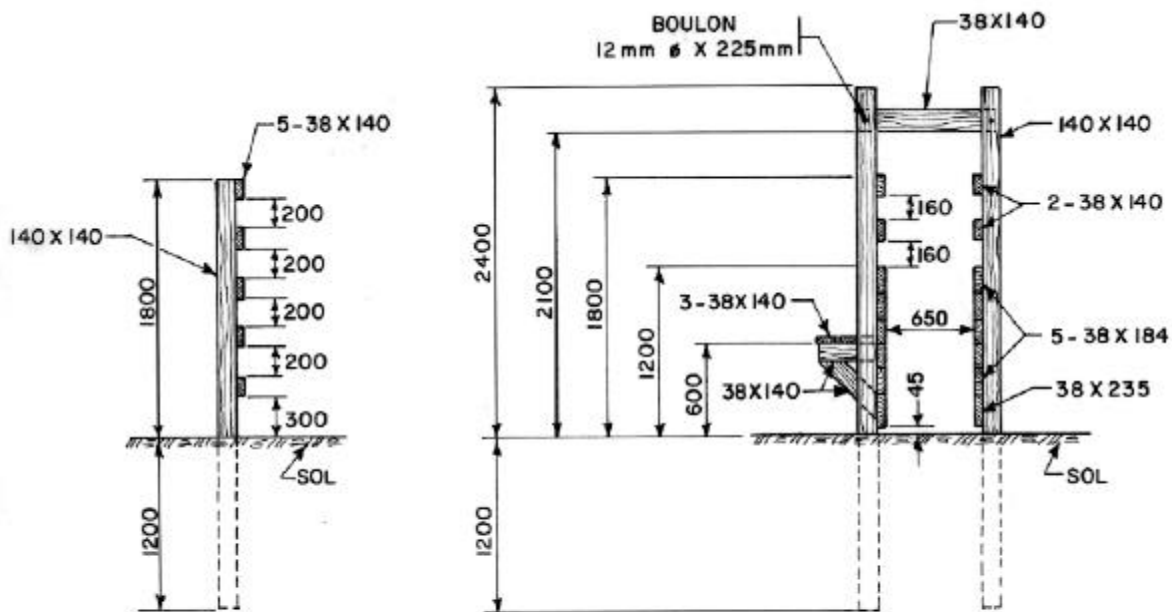
Un jeu approprié de barrières permet aux animaux d'accéder aux différentes parties du corral par une allée de circulation et un entonnoir.

NOTE

SEUL LE BOIS TRAITÉ AVEC UN PRODUIT À BASE DE CCA (ARSENIATE DE CUIVRE ET DE CHROME) PEUT ÊTRE UTILISÉ AUX ENDROITS OÙ LES ANIMAUX ONT ACCÈS À CE BOIS.

L'allée d'alimentation intérieure sert de parc de rassemblement. Le parc d'attente est adjacent au couloir de contention et a une capacité de 50 têtes, nombre correspondant à la capacité de chacun des différents lots d'animaux du bâtiment.

Des détails de construction de la clôture, du couloir de contention, des barrières et de la porte d'arrêt sont illustrés ci-dessous.

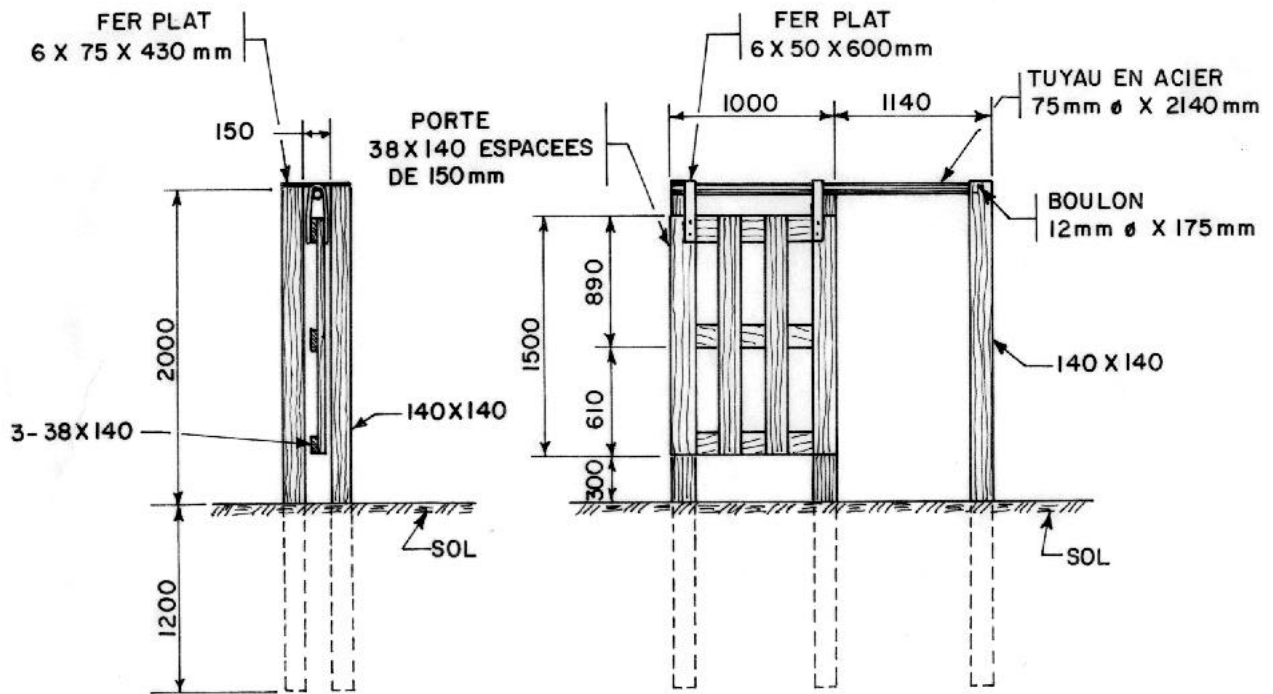


DETAIL DE LA CLOTURE

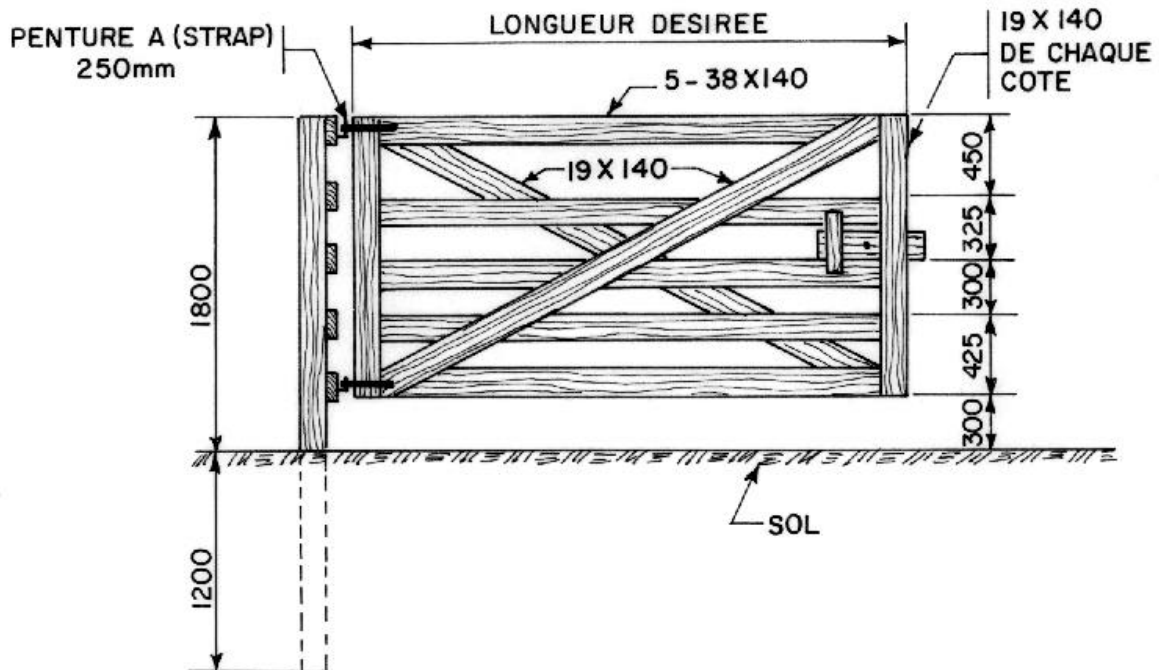


DETAIL DU COULOIR DE CONTENTION





DETAIL DE LA PORTE D'ARRET



DETAIL DE BARRIERE

